

# LMS

## 학습자 모드 매뉴얼



# 1. 교육원 접속 및 로그인

SMARTWITH  
스마트위드 평생교육원

사업주환급교육    내일배움카드    법정 의무교육    산업안전교육    학습지원센터    온라인 학습

## Smart Learning System

- ☆ 스마트폰으로 간편하게
- ☆ 장소에 상관없이
- ☆ 원하는 시간에

법정필수교육

아이디를 입력하세요.    비밀번호를 입력하세요.    로그인

아이디 찾기 / 비밀번호 찾기

사이트 접속 주소 :

<https://piaspace.net>로 접속합니다.

- 메인에 문자/메일로 안내받은 아이디와 비밀번호를 기입한 다음 <로그인> 버튼을 클릭합니다.

## 2. 학습중인 과정 이동

### 온라인 학습

수강관리 +

- 학습중인 과정(6)
- 복습중인 과정(0)
- 학습종료 과정(0)

학습신청관리

상담관리 +

회원정보 관리

### 학습중인 과정

#### 법정의무교육

쉽게보고 이해하는 법정필수교육 수강기간: 2021-03-15 ~ 2021-03-31 참석강사: 교강사	남은 수강일: 15일	현재 진행상태	강의진도	진도율
<a href="#">상세보기</a>	수강대기	0/10	%	
장애인식교육 수강기간: 2021-03-15 ~ 2021-04-14 참석강사: 교강사	남은 수강일: 29일	현재 진행상태	강의진도	진도율
<a href="#">상세보기</a>	수강대기	0/2	%	
4대폭력방지 예방교육 수강기간: 2021-03-15 ~ 2021-04-14 참석강사: 교강사	남은 수강일: 29일	현재 진행상태	강의진도	진도율
<a href="#">상세보기</a>	수강대기	0/4	%	
쉽게보고 이해하는 법정필수교육		현재 진행상태	강의진도	진도율

1. 온라인학습>학습중인 과정을 클릭합니다.

2. 상세보기 버튼을 클릭하면 학습 할 과정의 상세 차시가 노출됩니다.

### 3. 학습 진행 정보

#### 학습중인 과정

#### 법정의무교육

쉽게보고 이해하는 법정필수교육 수강기간 : 2021-03-15 ~ 2021-03-31 참석강사 : 교강사	남은 수강일 : 15일	현재 진행상태	강의진도	진도율
<a href="#">강의리스트</a> <a href="#">교육내용 상세보기</a>		수강중 (1회차)	0/10	0%

<b>성희롱 예방교육_1</b> 1 최종 수강시간 : 2021-03-16 07:52:53 접속 아이피 : 116.36.72.188	20 %	<a href="#">이어듣기</a>
<b>성희롱 예방교육_2</b> 2 최종 수강시간 : 접속 아이피 :	0 %	<a href="#">수강대기</a>
<b>직장 내 괴롭힘 방지교육_1</b> 3 최종 수강시간 : 접속 아이피 :	0 %	<a href="#">수강대기</a>
<b>직장 내 괴롭힘 방지교육_2</b> 4 최종 수강시간 : 접속 아이피 :	0 %	<a href="#">수강대기</a>
<b>장애인 인식개선교육_1</b> 5 최종 수강시간 : 접속 아이피 :	0 %	<a href="#">수강대기</a>

1. 남은 수강일, 강의 진도, 진도율을 확인할 수 있습니다.

2. 학습 진행에 따라 활성화 되며, 최종 수료 후에는 '복습중인 과정'에서 수료증을 출력할 수 있습니다.

## 4. 학습자료 다운로드

### 학습중인 과정

#### 법정의무교육

쉽게보고 이해하는 법정필수교육 수강기간 : 2021-03-15 ~ 2021-03-31 참석강사 : 교강사	남은 수강일 : 15일	현재 진행상태	강의진도	진도율
<a href="#">강의리스트</a> <a href="#">교육내용 상세보기</a> <a href="#">학습자료 다운로드</a>		수강중 (1회차)	0/10	0%

1	<b>성희롱 예방교육_1</b> 최종 수강시간 : 2021-03-16 07:58:07 접속 아이피 : 116.36.72.188	40 %	<a href="#">이어듣기</a>
2	<b>성희롱 예방교육_2</b> 최종 수강시간 : 접속 아이피 :	0 %	<a href="#">수강대기</a>
3	<b>직장 내 괴롭힘 방지교육_1</b> 최종 수강시간 : 접속 아이피 :	0 %	<a href="#">수강대기</a>
4	<b>직장 내 괴롭힘 방지교육_2</b> 최종 수강시간 : 접속 아이피 :	0 %	<a href="#">수강대기</a>
5	<b>장애인 인식개선교육_1</b> 최종 수강시간 : 접속 아이피 :	0 %	<a href="#">수강대기</a>

1. 클릭 시 과정의 학습자료를 다운로드 할 수 있습니다.

## 5. 학습 차시 진도율 체크

### 학습중인 과정

#### 법정의무교육

쉽게보고 이해하는 법정필수교육 수강기간 : 2021-03-15 ~ 2021-03-31 참석강사 : 교강사	남은 수강일 : 15일	현재 진행상태	강의진도	진도율
<a href="#">강의리스트</a> <a href="#">교육내용 상세보기</a> <a href="#">학습자료 다운로드</a>		수강중 (1회차)	1/10	10%

1	<b>성희롱 예방교육_1</b> 최종 수강시간 : 2021-03-16 08:02:10 접속 아이피 : 116.36.72.188	100 %	<a href="#">수강완료</a>
2	<b>성희롱 예방교육_2</b> 최종 수강시간 : 접속 아이피 :	0 %	<a href="#">수강하기</a>
3	<b>직장 내 괴롭힘 방지교육_1</b> 최종 수강시간 : 접속 아이피 :	0 %	<a href="#">수강대기</a>
4	<b>직장 내 괴롭힘 방지교육_2</b> 최종 수강시간 : 접속 아이피 :	0 %	<a href="#">수강대기</a>
5	<b>장애인 인식개선교육_1</b> 최종 수강시간 : 접속 아이피 :	0 %	<a href="#">수강대기</a>

1. 각 차시의 진도율을 확인할 수 있습니다.

2. 전체 진도율은 각 차시 진도가 100%가 되기 전까지 규정상 "0%"로 표시될 수 있고, 각 차시의 진도율이 100%가 되어야 전체 진도율에 반영될 수 있으니 참고하시기 바랍니다.

## 6. 학습 차시 진행, 수강하기

### 학습중인 과정

#### 법정의무교육

쉽게보고 이해하는 법정필수교육 수강기간 : 2021-03-15 ~ 2021-03-31 참석강사 : 교강사	남은 수강일 : 15일	현재 진행상태	강의진도	진도율
<a href="#">강의리스트</a> <a href="#">교육내용 상세보기</a> <a href="#">학습자료 다운로드</a>		수강중 (1회차)	1/10	10%

1	<b>성희롱 예방교육_1</b> 최종 수강시간 : 2021-03-16 08:02:10 접속 아이피 : 116.36.72.188	100 %	<a href="#">수강완료</a>
2	<b>성희롱 예방교육_2</b> 최종 수강시간 : 접속 아이피 :	0 %	<a href="#">수강하기</a>
3	<b>직장 내 괴롭힘 방지교육_1</b> 최종 수강시간 : 접속 아이피 :	0 %	<a href="#">수강대기</a>
4	<b>직장 내 괴롭힘 방지교육_2</b> 최종 수강시간 : 접속 아이피 :	0 %	<a href="#">수강대기</a>
5	<b>장애인 인식개선교육_1</b> 최종 수강시간 : 접속 아이피 :	0 %	<a href="#">수강대기</a>
	<b>장애인 인식개선교육_2</b>		

1. 수강하기 버튼을 클릭하면 해당 차시를 수강할 수 있는 창이 열립니다.

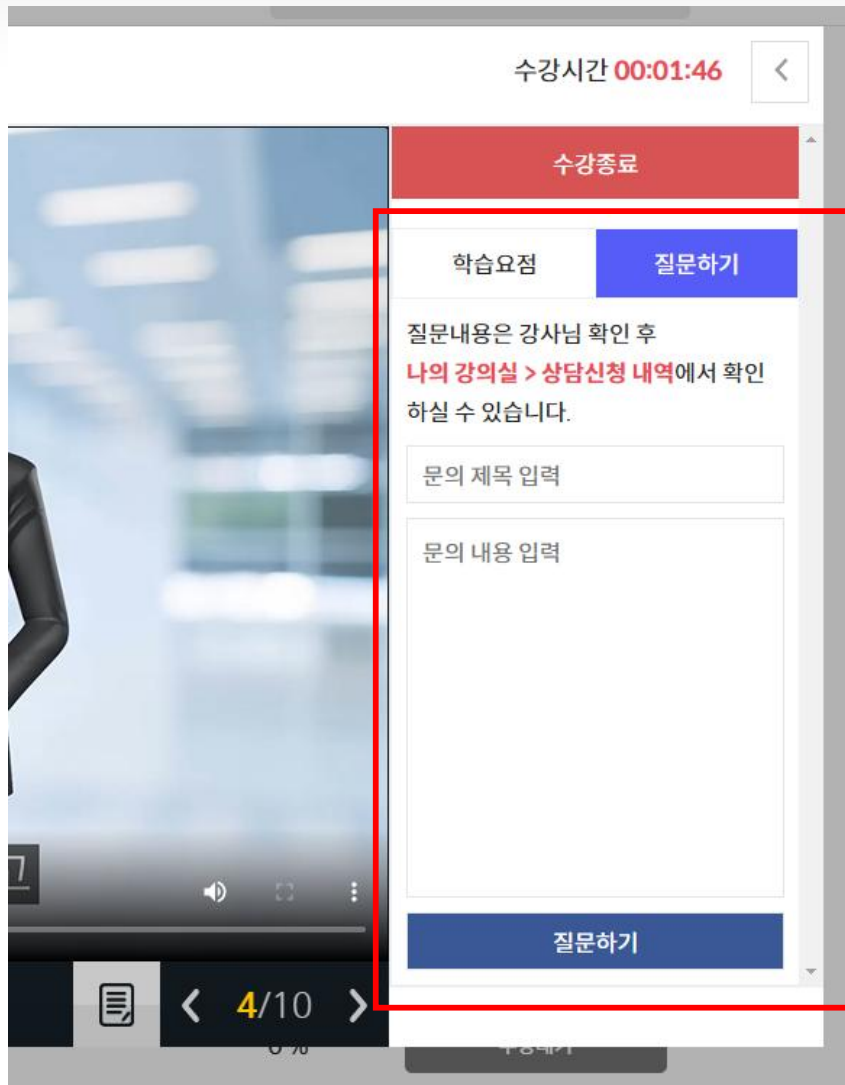
-해당 LMS에서는 수강을 순차적으로 진행하도록 구성되어 있습니다.

## 7. 학습 차시 진행, 수강 시간 및 학습 종료

1. 학습 차시가 진행되면 하단에 수강시간이 흘러갑니다.  
이때 반드시 **강의 적용시간 이상** 수강을 해야 해당 차시의 진도가 100%가 되니 수강을 진행할 때 **강의 적용시간 이상** 학습하시기 바랍니다.



## 8. 학습 중 1:1 상담 지원



1. 학습 중 궁금한 사항을 별도의 이동없이 오른쪽 영역에서 강의가 플레이 되는 도중 상담을 진행하여 학습자에게 편리한 강의 진행 지원 합니다.

## 9. 평가 진행 주의사항 안내

### 주의사항

1. 최종평가의 **응시 제한 시간은 60분**입니다.
2. 최종평가는 **1회만 응시 가능하며, 재응시가 불가능**합니다.  
(단, 천재지변 등 불가항력인 경우 객관적인 소명자료 제출하여 평가기간 내에 재응시 가능)  
([산업안전(신규채용자 과정)]의 경우 평가 시 3회 응시 가능합니다.)
3. **반드시 PC에서 진행**하여 주시고, 장애가 발생하지 않도록 유선 인터넷 등을 사용하시기 바랍니다.
4. **최종제출 버튼까지 클릭** 후 제출해야지만 평가 응시가 완료됩니다.
5. 최종제출을 하지 않은 상태로 평가기간이 종료될 경우 **작성한 답안으로 자동 제출**됩니다.
6. 최종평가의 점수는 최종 수료 점수에 반영됩니다. **수료기준의 반영률을 확인**하여 주십시오.
7. 평가 결과는 학습기간이 종료되고, **점삭이 완료된 후** 제공됩니다.
8. 평가가 진행되는 도중 **평가창을 닫거나 PC가 거질 경우에도 평가시간은 계속** 진행되고 재접속여부와 상관없이 **기존 평가 시간이 모두 소진되면 자동으로 평가가 종료**됩니다.
9. 평가 진행 도중 입력 및 선택한 답안은 임시저장 기능으로 저장되며, 창을 닫았다 다시 열어도 저장된 내용이 남아있습니다.

#### <모사답안의 정의>

- 훈련생의 제출답안 비교시 100% 동일 답안으로 판별될 경우 (제출한 답의 byte수 검사)
- 서술한 답안의 유사성이 확실한 경우
- 오타 및 띄어쓰기, 접두/접미어를 이용한 유사한 답안을 제출한 경우
- 모사답안 판정 여부는 점삭감사에 의해 최종 결정

#### <모사답안 발생 시 처리기준>

- 모사답안이 발생할 경우 해당 문항 및 평가가 0점 처리 된다.
- 모사답안이 발생하여 수료점수 미달 시 재시험 및 평가 재 제출은 없습니다.
- 모사답안이 발생하여 수료점수 미달 시 미수료로 처리 됩니다.

위 사항을 모두 숙지하였으며, 공정하게 평가에 응시하겠습니다.

평가 시작하기

1. 평가를 진행하게 되면 먼저 주의 사항이 노출됩니다.

하단의 체크박스에 체크한 다음 <평가응시> 버튼을 클릭하시기 바랍니다.

# 10. 평가 진행

회원정보 관리 | 로그아웃 | PC원격지원 | 자동로그아웃 119 분 59 초 | 검색어를 입력하세요

중간평가

남은시간 00:59:52

최종 평가는 **1회만 응시 가능**하며, **재응시가 불가능**하므로 신중히 응시하시길 바랍니다.

문제1	2	<b>문제1</b> 근골격계질환 예방을 위한 행동요령으로 잘못된 설명을 고르시오 <input type="radio"/> 1. 중량물 취급 시 2인 1조로 작업하고 단위작업별 시작전 간단한 스트레칭 실시 <input checked="" type="radio"/> 2. 많은 근력을 사용하는 작업의 경우 충분한 휴식을 취할 것 <input type="radio"/> 3. 미끄러운 물체가 있는 경우 밀어서 운반 <input type="radio"/> 4. 같은 근육을 반복하여 사용하는 경우 작업을 변경하여 순환 실시
문제2	2	<b>문제2</b> 보건업 근로자의 주요 재해 중 근골격계질환의 유형으로 잘못된 항목을 고르시오 <input type="radio"/> 1. 환자 운반 시 과도한 힘, 부자연스런 자세 등 신체부담요인에 의한 질환 <input checked="" type="radio"/> 2. 장시간 서서 근무하여 무릎과 발목에 무리 <input type="radio"/> 3. 요양보호사로 가사도우미 활동 중 손 목을 과도하게 사용하여 수근관증후군 진단 <input type="radio"/> 4. 계단에서 발을 헛디더 넘어짐
문제3	----	<b>문제3</b> 보건업 근로자의 재해 중 무리한 동작 예방을 위한 행동 요령으로 잘못된 설명을 고르시오 <input type="radio"/> 1. 환자 이송카, 슬라이딩 보드 등 보조기구를 이용하여 환자를 이동 <input type="radio"/> 2. 거동불편 환자를 인력에 의해 옮길 경우에는 팔과 허리를 이용하여 들어올림 <input type="radio"/> 3. 환자에게 침대 등의 고정물을 잡도록하여 무게를 분산 <input type="radio"/> 4. 환자 이송 시에는 가급적 동료와 함께 3인 1조로 옮김
문제4	----	
문제5	----	
문제6	----	
문제7	----	
문제8	----	
문제9	----	
문제10	----	

제출 하기

설문 시작 IP: 116.36.72.188

1. 평가 시간은 60분으로 초과되면 자동으로 평가가 제출되게 됩니다. 또한 평가가 시작된 후 로그아웃 /PC 종료를 해도 평가 시간은 계속 진행되니 유의하시기 바랍니다.

2. 한번 제출된 평가는 재평가 진행이 불가능하니 부득이한 사유로 재평가가 필요할 경우 교육상담센터로 문의하시기 바랍니다.

## 11. 설문 조사

설문

최종 설문은 **1회만 제출 가능**하며, **수정이 불가능**하므로 신중히 제출하시길 바랍니다.

문제1	----
문제2	----

**질문1** 본 과정의 콘텐츠(학습내용)이 본인 업무에 도움이 되십니까? [학습내용]

1. 매우그렇다.

2. 그렇다.

3. 보통이다.

4. 아니다.

5. 절대아니다.

**질문2** 추가로 희망하는 교육과정이 있으십니까?

제출 하기

1. 평가가 모두 종료된 다음 설문조사 있을 경우 해당 설문조사까지 완료되어야 과정 진행이 마무리 됩니다.

설문조사를 마치지 않으면 수료증을 출력할 수 없습니다.

## 12. 수료증 출력

### 온라인 학습

수강관리 +

학습중인 과정(6)

**복습중인 과정(1)**

학습종료 과정(0)

학습신청관리

상담관리 +

회원정보 관리

### 복습중인 과정

#### 법정의무교육

질향상과 안전

수강기간 : 2021-03-16 ~ 2021-03-20

남은 복습일 : 35일

진행상태

강의진도

진도율

참석강사 : 교강사

상세보기

**수료증 출력**

수료증 다운로드

수강완료

1/1

100 %

1. 수료가 된 강의는 **“복습중인 강의”** 로 이동합니다. 이동한 복습중인 강의에서 **“수료증”** 을 출력할 수 있습니다.

## 13. 1:1 문의 하기

### 온라인 학습

수강관리 +

학습신청관리

상담관리 +

1:1 문의 리스트

학습 상담 리스트

회원정보 관리

### 1:1 문의 리스트

검색어를 입력하세요

검색

번호	제목	등록일	답변상태
1	법정필수교육에서 궁금한 점이 있습니다.	2021-03-16	답변대기

문의하기

1

1. 1:1 문의 리스트에서 상담을 바로 진행할 수 있습니다.

# 14. 학습 상담 리스트

## 온라인 학습

수강관리 +

학습신청관리

상담관리 +

1:1 문의 리스트

학습 상담 리스트

회원정보 관리

## 학습 상담 리스트

검색어를 입력하세요

검색

번호	제목	등록일	답변상태
1	법정필수교육에서 궁금한 점이 있습니다.	2021-03-16	답변대기

문의하기

1

1. 학습상담리스트에서 학습상담을 바로 진행할 수 있습니다.

# 15. 회원 정보 수정

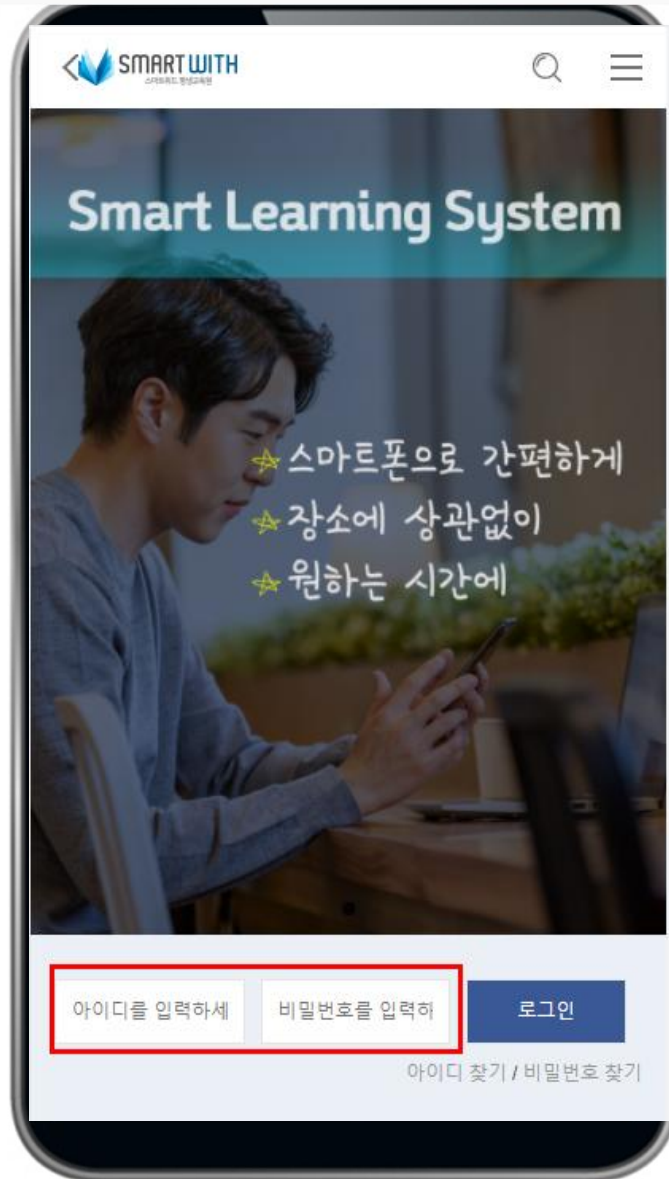
## 회원정보 관리

아이디	<input type="text" value="cocoda1"/>
비밀번호 변경	<input checked="" type="radio"/> 예 <input type="radio"/> 아니요
비밀번호	<input type="text" value="비밀번호를 입력하세요."/> <small>특수문자는 !@#\$%^&amp;*~*+=- 만 사용 가능 합니다.</small>
비밀번호 확인	<input type="text" value="비밀번호를 확인."/>
이름	<input type="text" value="지길동"/>
생년월일	년 <input type="text" value=""/> 월 <input type="text" value=""/> 일 <input type="text" value=""/>
성별	<input checked="" type="radio"/> 남 <input type="radio"/> 여
메일주소	<input type="text" value="admin@abc.abc"/>
휴대폰 번호	<input type="text" value="01000000000"/>
주소	<input type="text" value="Ex) 12345"/> 주소 검색
	<input type="text" value="Ex) 서울시 서초구 서초동"/>
	<input type="text" value="Ex) 123번길 10"/>
<input type="button" value="수정"/>	

1. 회원정보 관리에서 비밀번호 등의 회원정보를 수정할 수 있습니다.



## 16. 모바일 학습하기

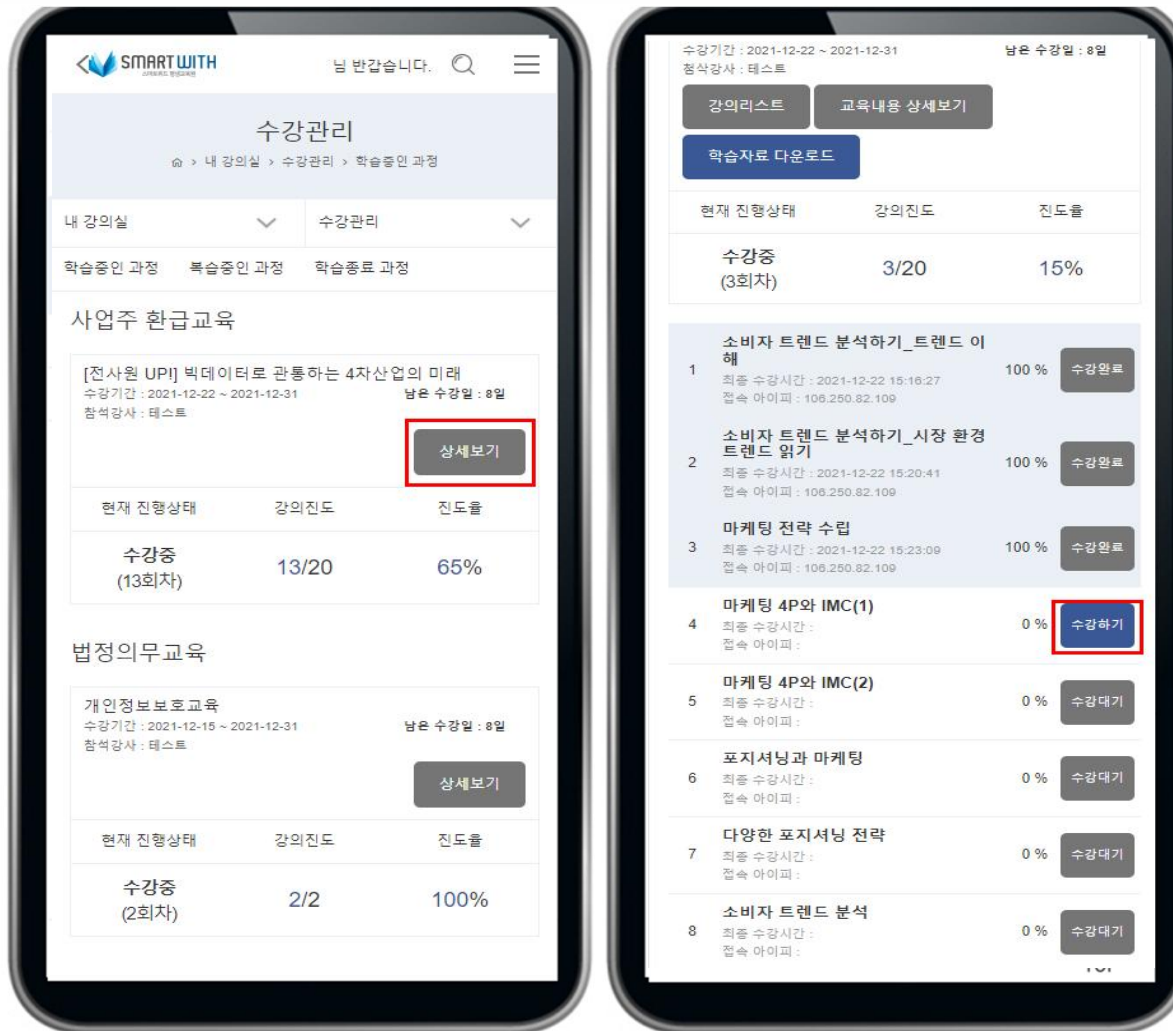


모바일 사이트 접속 주소 :

<https://piaspace.net>로 접속합니다.

- 메인에 문자/메일로 안내받은 아이디와 비밀번호를 기입한 다음 <로그인> 버튼을 클릭합니다.

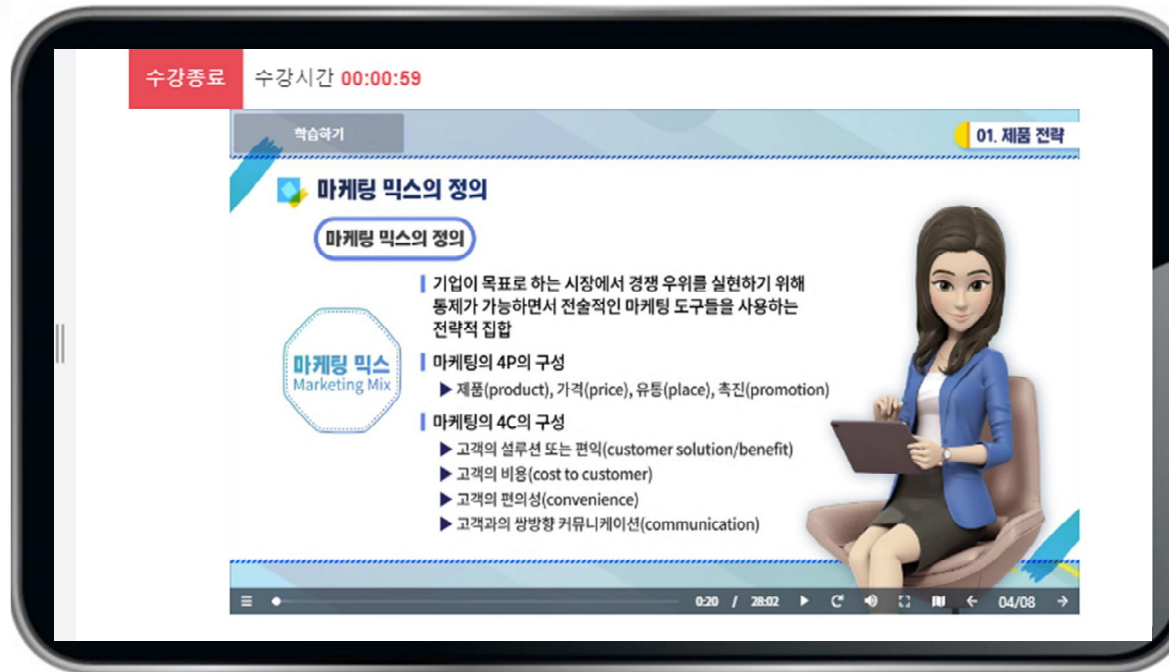
## 16. 모바일 학습하기



1. 수강하기 or 이어듣기 버튼을 클릭하면 해당 차시를 수강할 수 있는 창이 열립니다.

-해당 LMS에서는 수강을 순차적으로 진행하도록 구성되어 있습니다.

## 16. 모바일 학습하기



수강창을 열었을 때 자동으로 세로 회전을 합니다.

## 16. 모바일 학습하기



1. 모바일에서도 수료가 된 강의는 **“복습중인 강의”** 로 이동합니다. 이동한 복습중인 강의에서 **“수료증”**을 출력할 수 있습니다.